

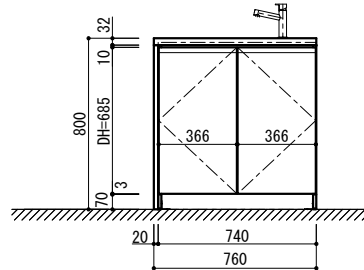
○仕様一覧

基本情報	建具No	-
	使用場所	玄関
	数量	1
	扉	メラミン化粧板 XV：メラミン色柄(ウルテクト)
	キャビネット柄	J色：ホワイト
	天板	ポストフォームカウンター □□□柄

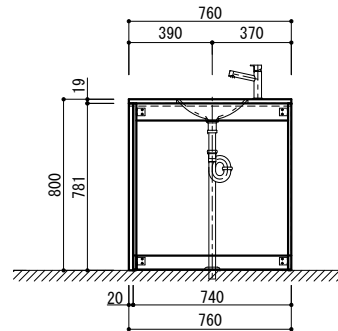
○構成部材一覧

部材	元品番	数量	備考
カウンター	KLAH□□□16E3L1	1	-
ボウル	KMB8AGW	1	-
キャビネット	YCGB164H	1	-
扉	YCGJ164XV	1	-
サイドパネル	YCGP803NXV	1	-
水栓金具	Y50750H	1	-
排水金具	HMB3005	1	-
化粧キャップ	HMB3015	1	-
排水トラップ	HMB3003	1	-

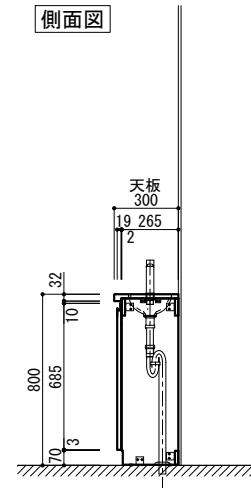
正面図



キャビネット正面図

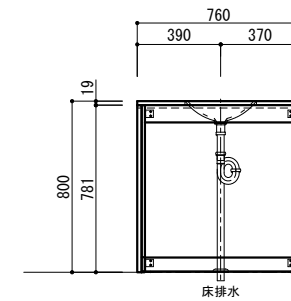


側面図



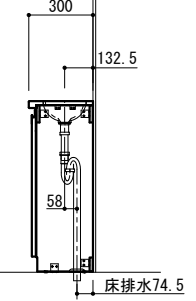
断面図(正面)

排水



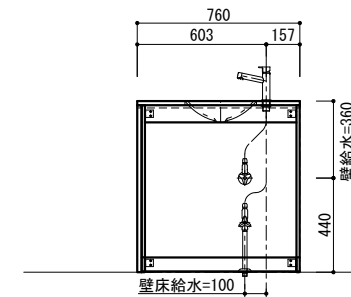
断面図(横)

排水



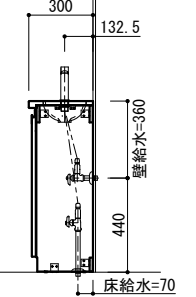
断面図(正面)

給水

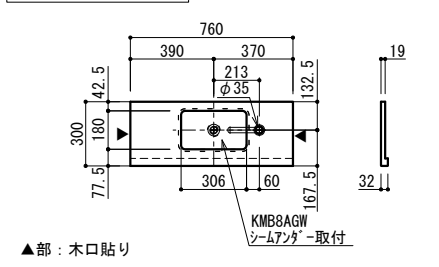


断面図(横)

給水



カウンター詳細図



※施工には十分に強度のある下地に適切な施工を行ってください。  
※止水栓は現地手配が必要です。



仕様書

縮尺 1/25  
作図年月日 21.04.02  
製図 Y. Shimizu  
Yamashita

物件名

【PLAN 02】

図名

スマートサニタリー 玄関タイプ (D300×W760)

デザイン

玄関タイプ P F天板 アンダーボウル 納まり図

管理番号

000

図番